REVERSEIBLE COUNTER

リバーシブルカウンタ AC-971・972

2相(90度位相差)入力,
個別入力による加減算カウント!
プリスケーラ,分周機能,BCD出力付(いずれもオプション)!

■特　長

- ワンチップマイコン
- プリセット1段設定(AC-971),2段設定(AC-972)
- 2相(90度位相差)入力,及び個別入力(ディップスイッチにて切換)による,加減算カウント
- 前面シートスイッチによる設定,及び設定値のモニタが可能
- EEPROMによるバックアップ機能
- 入力禁止,フロントリセット禁止,設定値変更禁止,プリスケール値変更禁止機能付
- プリスケーラ及び分周機能(オプション)BCD出力(オプション)

SPECIFICATIONS

■概　要

AC-97Xは,ワンチップマイクロコンピュータ搭載の,プリセット(1段または2段)付,2相入力及び個別入力対応の加減算カウンタです。各種禁止機能,EEPROMによるバックアップ機能の他,オプションでBCD出力,プリスケーラ及び分周機能を付加することができ,広範な応用が可能です。
例えば,各種コントローラやセンサなどの入出力機器と直結し,良品,不良品の選別カウント,入出庫,残数管理など幅広い用途に対応できます。

■一般仕様

入　　力：90度位相差入力(6KHzまでは90度±45度,10KHzまでは90度±20度),または加算・減算個別入力(裏面ディップスイッチにて選択)
入力信号：NPNオープンコレクタ(シンク電流12mA)
無電圧接点
入力電圧レベル：H. 10V～30V　L. 0V～2V
入力周波数：有接点25Hz(MAX),無接点10KHz(MAX),
〔但し,プリスケーラ付きは6KHz(MAX)〕
(裏面ディップスイッチにて選択)
入力インピーダンス：1.8kΩ
最小パルス幅：有接点20.0ms(MIN),無接点50.0μs(MIN)
メーク比：1：1
カウント表示桁数：6桁
表　　示：LED数字素子
測定表示部,文字高さ10.0mm(赤)
モニター部,文字高さ 8.0mm(緑)
表示範囲：－99999～999999
零表示：リーディングゼロサプレス
小数点：シートスイッチにより任意の位置に設定
設定段数：1段設定(AC-971),2段設定(AC-972)
設定範囲：－99999～999999
設定方式：桁シフト方式(前面シートスイッチにて設定)
出　　力：リレー1C接点,AC250V 0.5A(MAX)
DC 30V　2A(MAX)
設定値照合遅延時間：10KHz入力時5ms(MAX)
プリスケーラー付は,6KHz入力時30ms(MAX)
リセット：フロント(前面シートスイッチ)・外部端子・オートリセット
動作方式：オーバーラン/オートリセット(ディップスイッチにて切換)
AC-971…オートリセット時の出力は,自己保持が選択されていても0.1sとなる
AC-972…オートリセット時の2段目出力は,自己保持が選択されていても0.1sとなり,1段目出力も,同時にoffとなる
禁止機能：カウント,フロントリセット,設定値変更,プリスケール値変更(外部端子にて入力)
プリスケーラ分周：プリスケーラ……0.0001～100
分周……1～9999
前面シートスイッチにて設定(オプション)
BCD出力：6桁パラレル正論理出力(オプション)
メモリ：EEPROMデータ保持(10年間,書換回数10000回)
センサー用電源：DC＋12V 50mA(MAX)
使用温度範囲：0～50°C
使用湿度範囲：45～85%RH (非結露)
電　　源：AC90V～132V/AC180V～264V
(内部ジャンパー線切換)
消費電力：約4.5VA
外形寸法：48mm(H)×96mm(W)×130mm(D)DINサイズ
重　　量：約600g
耐電圧：電源端子/アース(E)・GND・リレー出力間 各AC1500V 1分間
絶縁抵抗：上記の端子間,DC500V 100MΩ以上
付属品：ネジ端子コネクタ,取扱説明書
その他：単位表示についてはお問い合せ下さい。

■BCD出力(オプション)仕様

データ出力：6桁並列BCD(TTL),1－2－4－8コード正論理
小数点位置出力：DP_1～DP_4の位置に対応して,論理〝1〟を出力する。
DPなしの場合は,DP_1～DP_4はすべて〝0〟
極　　性：－(マイナス)にて,論理〝1〟＋(プラス)の場合は〝0〟
OVF：表示のOVER FLOWにて,OVFランプと同期して,出力OVER FLOWにて論理1

■型式の構成(御注文のとき□内に記号を記入して下さい)

(例) AC－971－1 1

AC－97□－□□
- 出力
  - 1.表示専用
  - 2.BCD
  - ※3.プリスケーラ,分周
  - ※4.BCD,プリスケーラ,分周
- 電源
  - 1. AC 90V～132V
  - ※2. AC180V～264V
- シリーズ名
  - 971. 1段設定
  - 972. 2段設定
- 基本型式

※受注品
納期については問い合せ下さい。

回転計・カウンタ 周波数計

REVERSEIBLE COUNTER

リバーシブルカウンタ AC-971・972

■外形寸法図

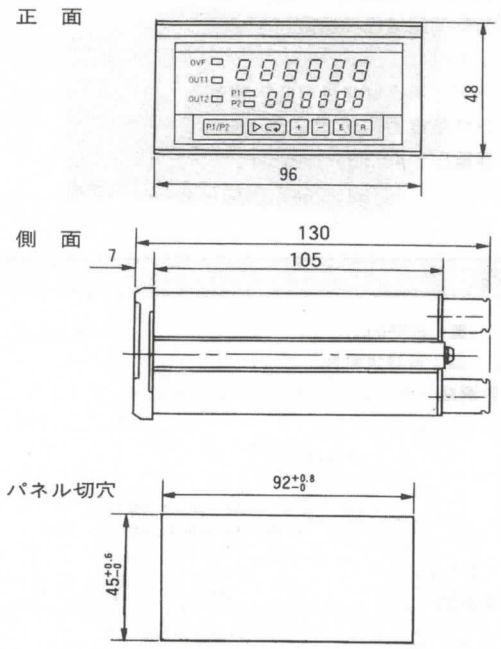

パネル板厚 0.8～5.0mm

■入出力ネジ端子接続図（AC-972）

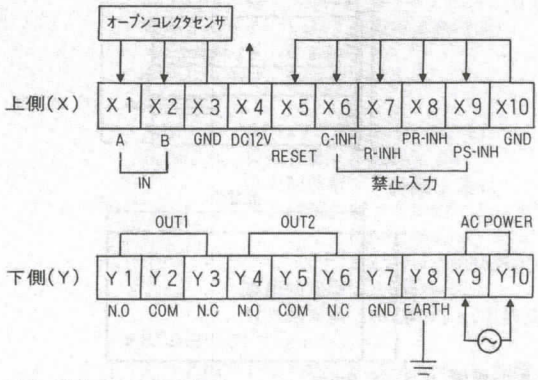

注）但しAC-971の場合

リレー出力はOUT2に出力されます。

■BCD出力コネクタ接続図

（アンフェノール：57-40360）

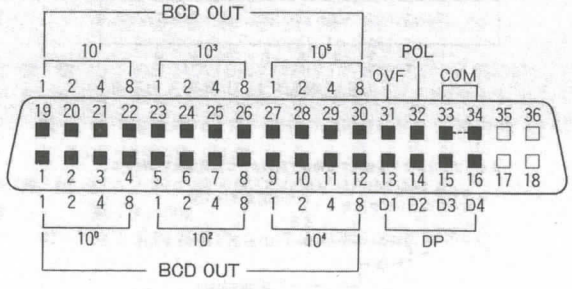

■フロントパネル説明(AC-972)

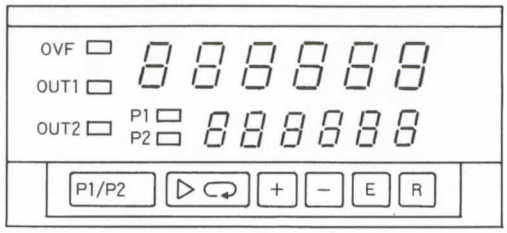

P1/P2 キー　○P1/P2キーを１回押すごとに以下のように設定値表示が切り換る。

→設定値１段目 ——→設定値２段目 ——┐

▷ キー　○一回押すごとに，設定値表示の最上位桁から点滅が移動し，設定数値の変更を許可する。

＋，－ キー　○設定数値・プリスケール・分周値を入力（変更）する。

E キー　○＋又は－キーにて，入力された各々の数値を記憶させる。
○プリスケーラ・分周表示時から，カウント・設定表示にもどる。

R キー　○カウント表示値はクリアされ，表示値は０となる。
○OUT1・OUT2出力ランプ点灯時には，出力ランプは消灯する。
○外部出力はOFFとなる。

P.1ランプ　○設定値１段目表示中点灯。

P.2ランプ　○設定値２段目表示中点灯。

OUT1ランプ　○OUT1出力ON中点灯。

OUT2ランプ　○OUT2出力ON中点灯。

OVFランプ　○カウント表示値が＋方向で６桁を超えた状態で点灯。
○カウント表示値が－方向で５桁を超えた状態で点灯。

■ディップスイッチの説明

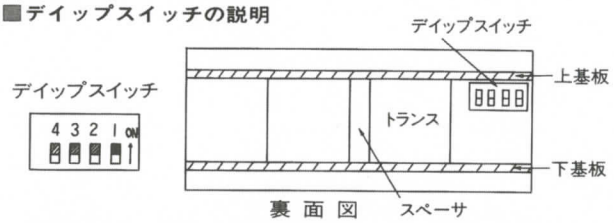

ディップスイッチ	SW1	SW2	SW3	SW4
ON	有接点	加算・減算個別入力	自己保持	オーバーラン
OFF	無接点	90°位相差入力	0.1sec ワンショット	オートリセット

ディップSW1　○入力種類が無接点／有接点の切換スイッチ。

ディップSW2　○入力方式が90°位相差入力／加算・減算個別入力の切換スイッチ。

ディップSW3　○出力時間が0.1secワンショット／自己保持の切換スイッチ。

ディップSW4　○動作方式がオーバーラン／オートリセットの切換スイッチ。